

# 俱知安町観光客入込み状況



俱知安町  
Kutchan Town

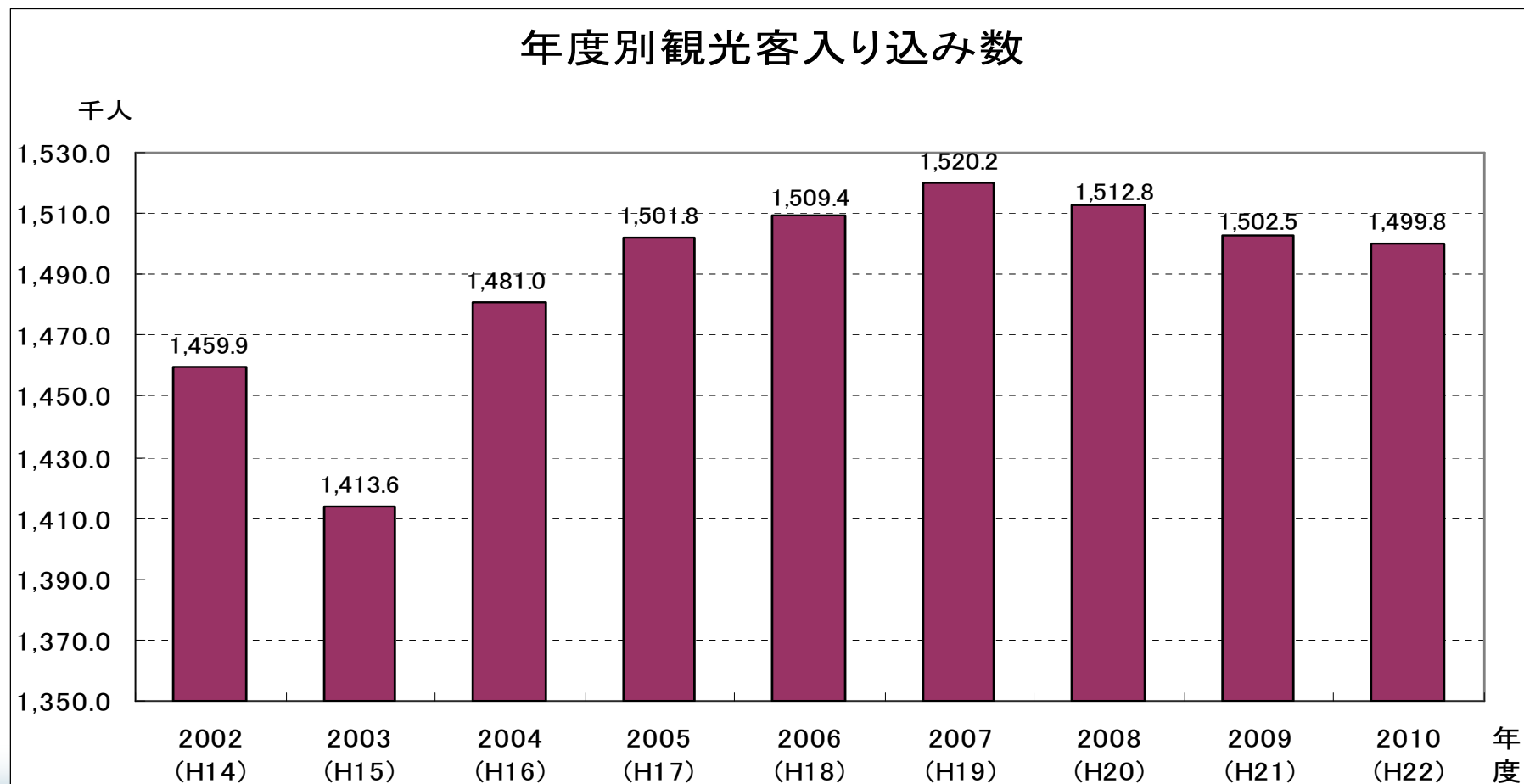


(2011(H23)年度版)

2011 Kutchan Town Office

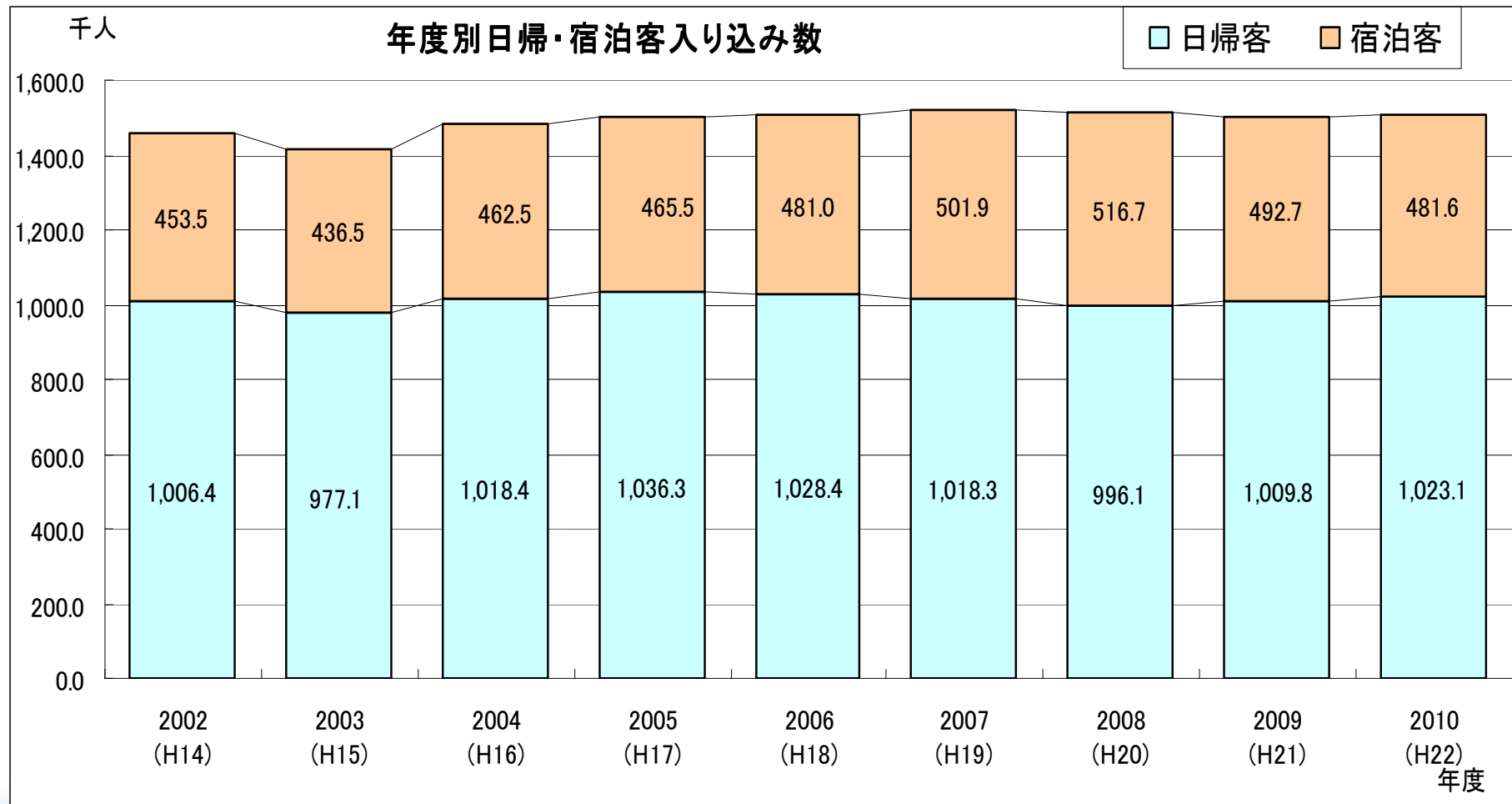
2011/6/14

# 観光客入り込み数 約150万人 対前年度 ▲2.7千人(0.2%減)

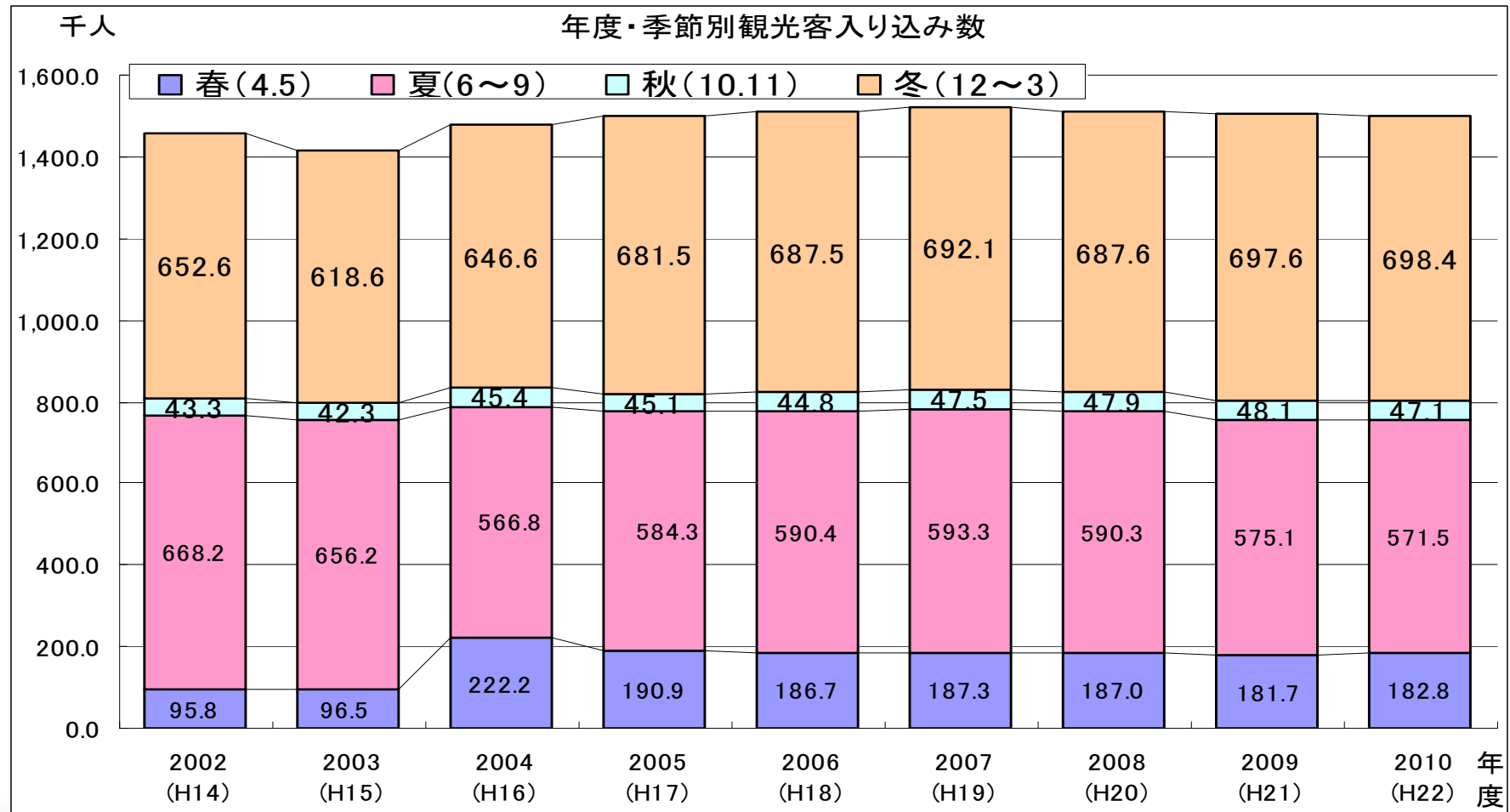


# 宿泊客48.2万人(対前年度比0.2%減)

## 日帰り客微増

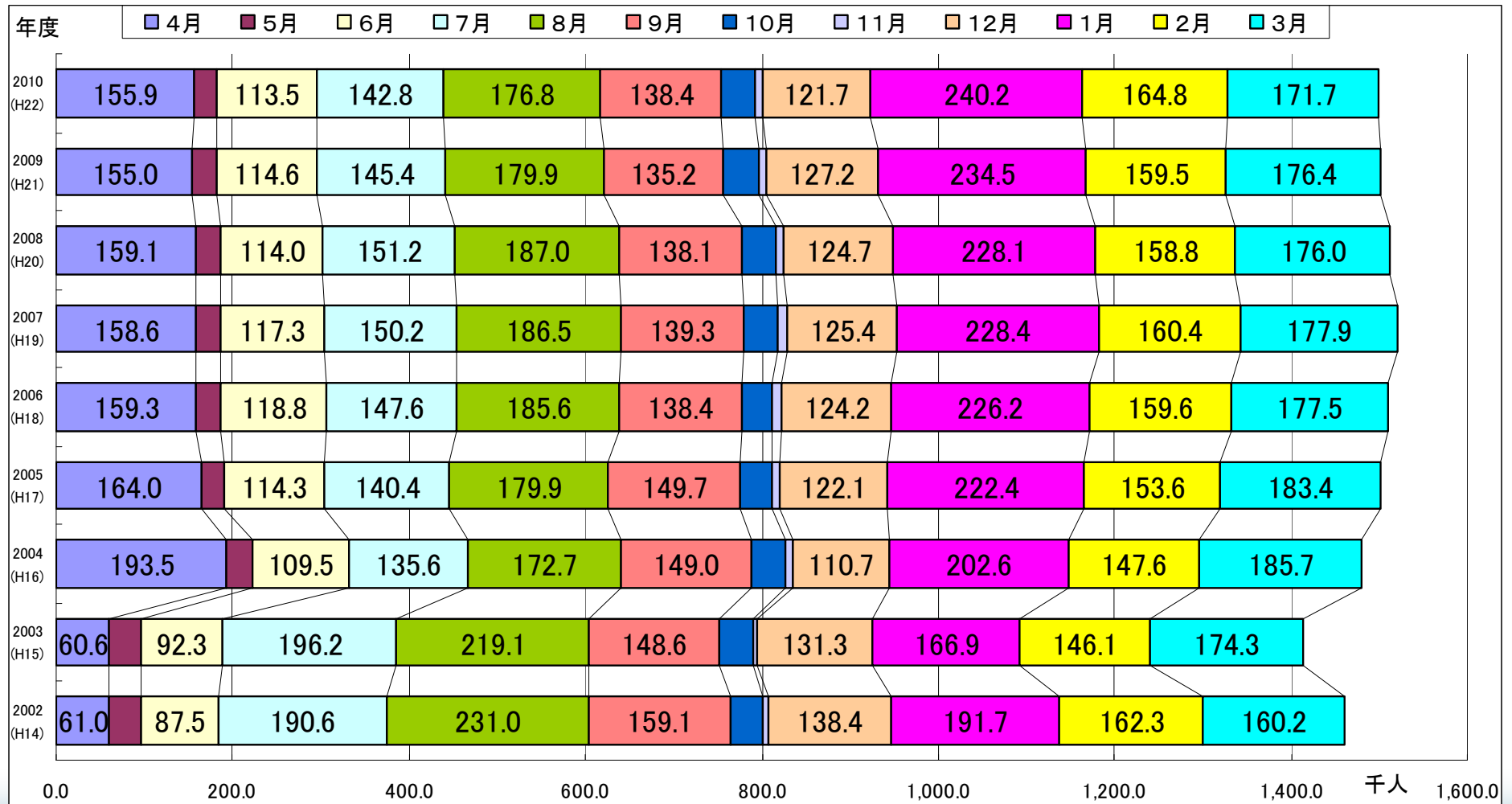


# 冬期間(12~3月)の観光客入り込み数 約69.8万人、全体の46.6%を占める。



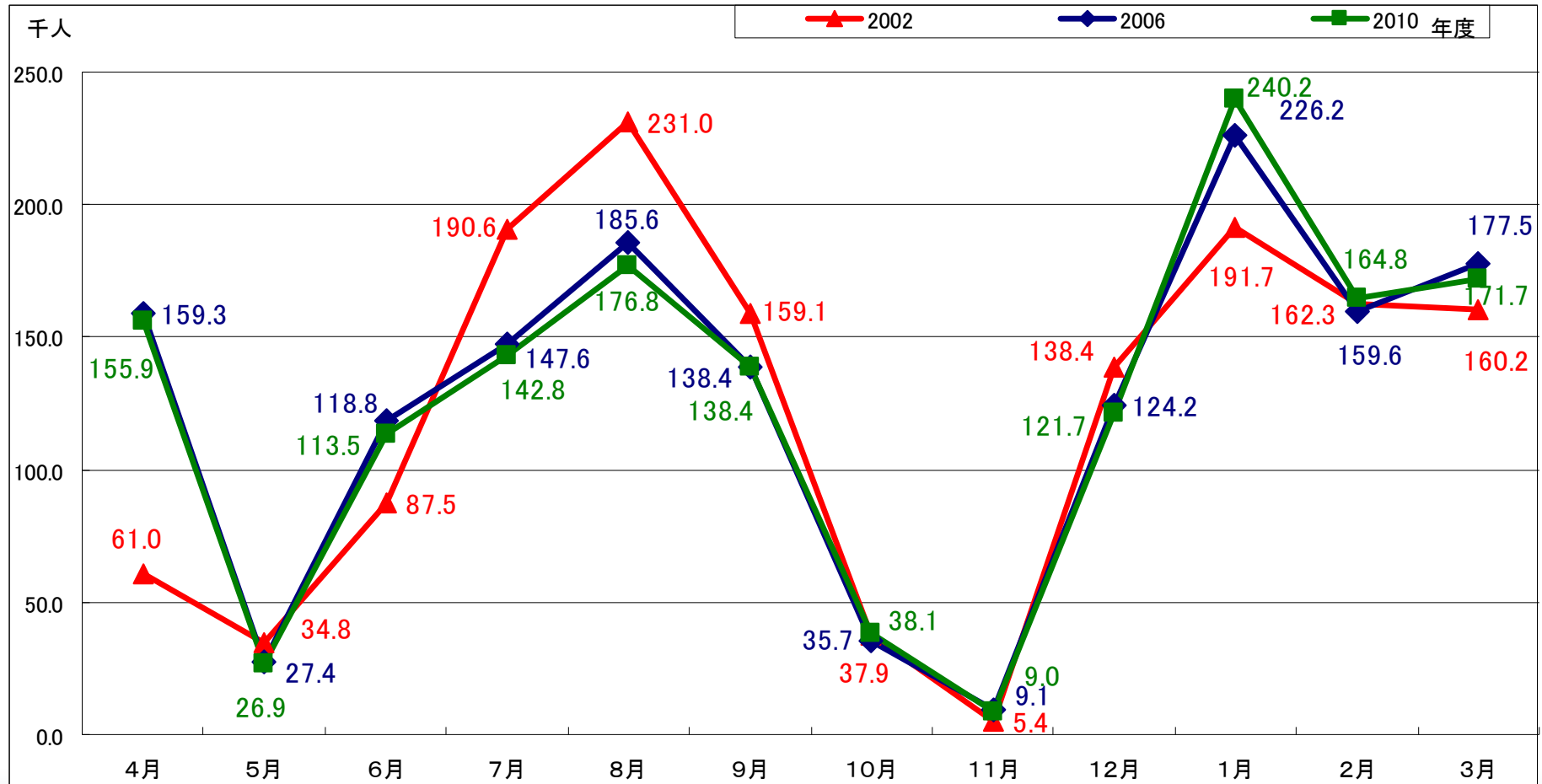
# 月別の観光客入り込み数

第1位 1月24.0万人、第2位 8月17.7万人



# 月別観光客入り込み状況

1月と8月で全体27.8%





## 外国人観光客入り込み状況について



# 年度別・国別外国人宿泊状況

対象宿泊施設110軒中、回答施設61軒(回答率55.4%)

年度別・国別外国人宿泊者調べ(倶知安町)

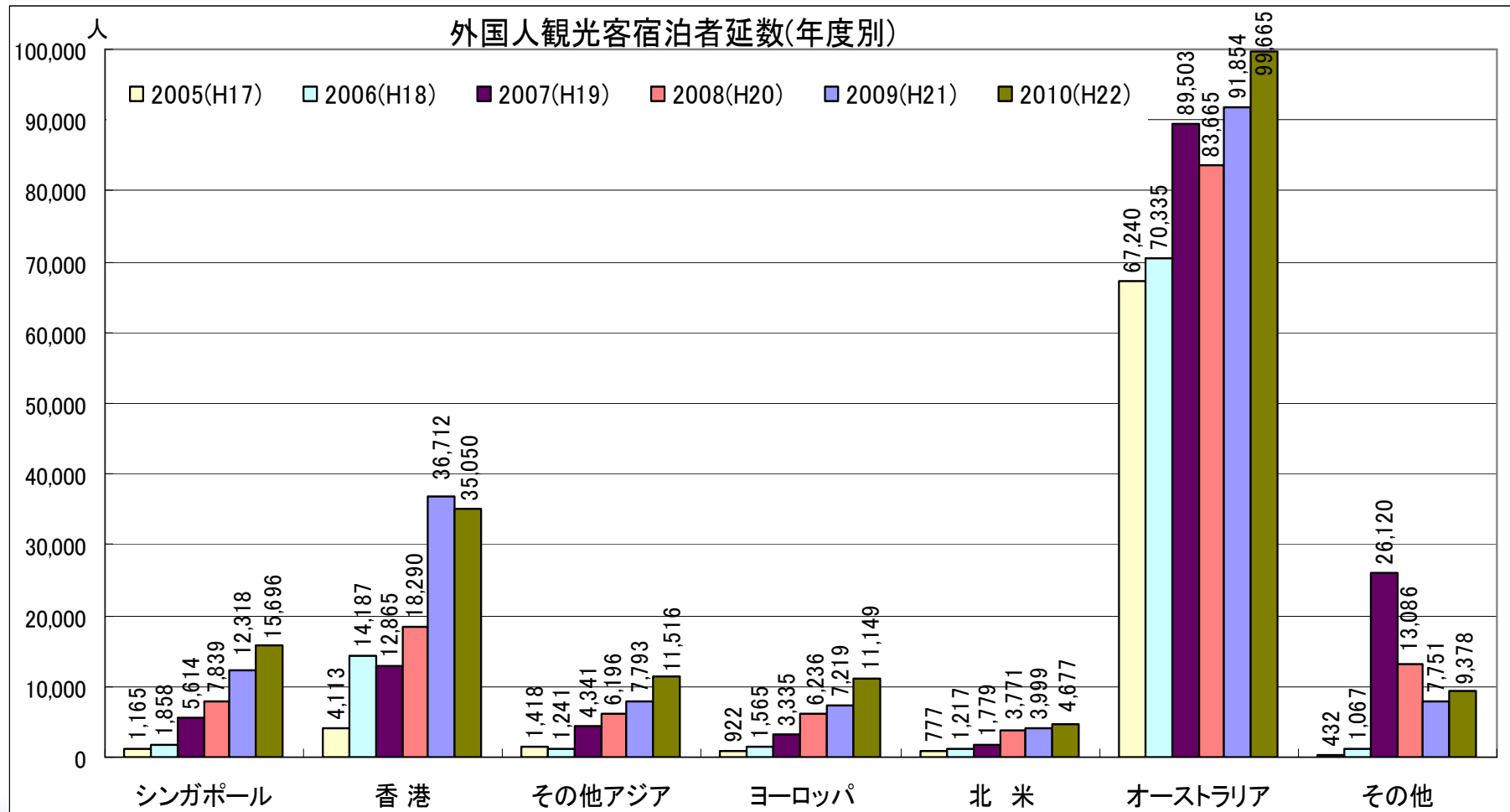
単位:人

年度	人数	ア ジ ア										ヨ - ロ ッ パ					北 米		中南米	アフリカ	オセアニア		不明	計
		中国	韓国	台湾	香港	シンガポール	フィリピン	マレーシア	タイ	インド	その他	ロシア	イギリス	フランス	ドイツ	その他	アメリカ	カナダ			オーストラリア	その他		
H13	宿泊人数	1	18	56	257	12	10				2	6	29	10	3	6	169	22	1	0	214	13	183	1,012
	宿泊延数	1	25	135	821	48	10				5	6	93	27	5	8	477	57	1	0	1,684	228	585	4,216
H14	宿泊人数	0	6	101	406	9	0				207	0	20	2	2	14	122	17	7	0	657	19	34	1,623
	宿泊延数	0	12	356	1,220	46	0				685	0	69	10	10	30	390	50	72	0	4,477	87	98	7,612
H15	宿泊人数	5	20	250	417	23	0				17	8	64	2	5	28	104	20	2	2	2,924	70	45	4,006
	宿泊延数	26	39	290	1,429	74	0				58	20	251	2	21	192	428	71	2	15	23,510	781	103	27,312
H16	宿泊人数	6	27	93	846	197	0				28	30	67	5	15	18	96	85	4	1	4,201	64	0	5,783
	宿泊延数	14	58	585	4,896	1,795	0				571	140	279	19	41	121	479	670	10	3	44,813	826	0	55,320
H17	宿泊人数	76	26	22	1,017	203	0				117	29	51	5	31	46	128	42	1	0	7,696	73	0	9,563
	宿泊延数	304	174	44	4,113	1,165	0				896	85	356	36	156	289	552	225	9	0	67,240	423	0	76,067
H18	宿泊人数	60	110	192	3,401	339	0				46	64	86	145	14	45	219	73	0	0	9,418	185	9	14,406
	宿泊延数	183	278	603	14,187	1,858	0				177	330	411	573	52	199	900	317	0	0	70,335	1,043	24	91,470
H19	宿泊人数	359	321	283	3,254	1,277	12	115	80		44	80	388	57	40	147	332	87	3	3	13,157	169	3,747	23,955
	宿泊延数	1,442	968	619	12,865	5,614	65	640	450		157	314	1,920	323	107	671	1,312	467	16	14	89,503	1,185	24,905	143,557
H20	宿泊人数	474	133	293	4,168	1,307	66	190	135		113	134	581	64	44	216	633	161	18	13	11,072	242	4,513	24,570
	宿泊延数	1,962	478	900	18,290	7,839	258	973	1,039		586	938	3,666	412	198	1,022	2,866	905	53	13	83,665	1,769	11,251	139,083
H21	宿泊人数	675	180	233	7,469	2,509	34	185	210		295	287	692	79	55	330	701	169	9	16	14,081	621	845	29,675
	宿泊延数	2,697	521	908	36,712	12,318	192	820	1,060		1,595	971	3,802	333	187	1,926	3,275	724	24	109	91,854	4,538	3,080	167,646
H22	宿泊人数	963	292	410	8,126	4,296	66	402	210	14	545	242	678	83	114	642	636	220	11	7	14,669	567	898	34,091
	宿泊延数	3,722	1,080	1,397	35,050	15,696	263	1,661	1,025	61	2,307	1,080	4,219	572	714	4,564	3,572	1,105	30	20	99,665	4,003	5,325	187,131

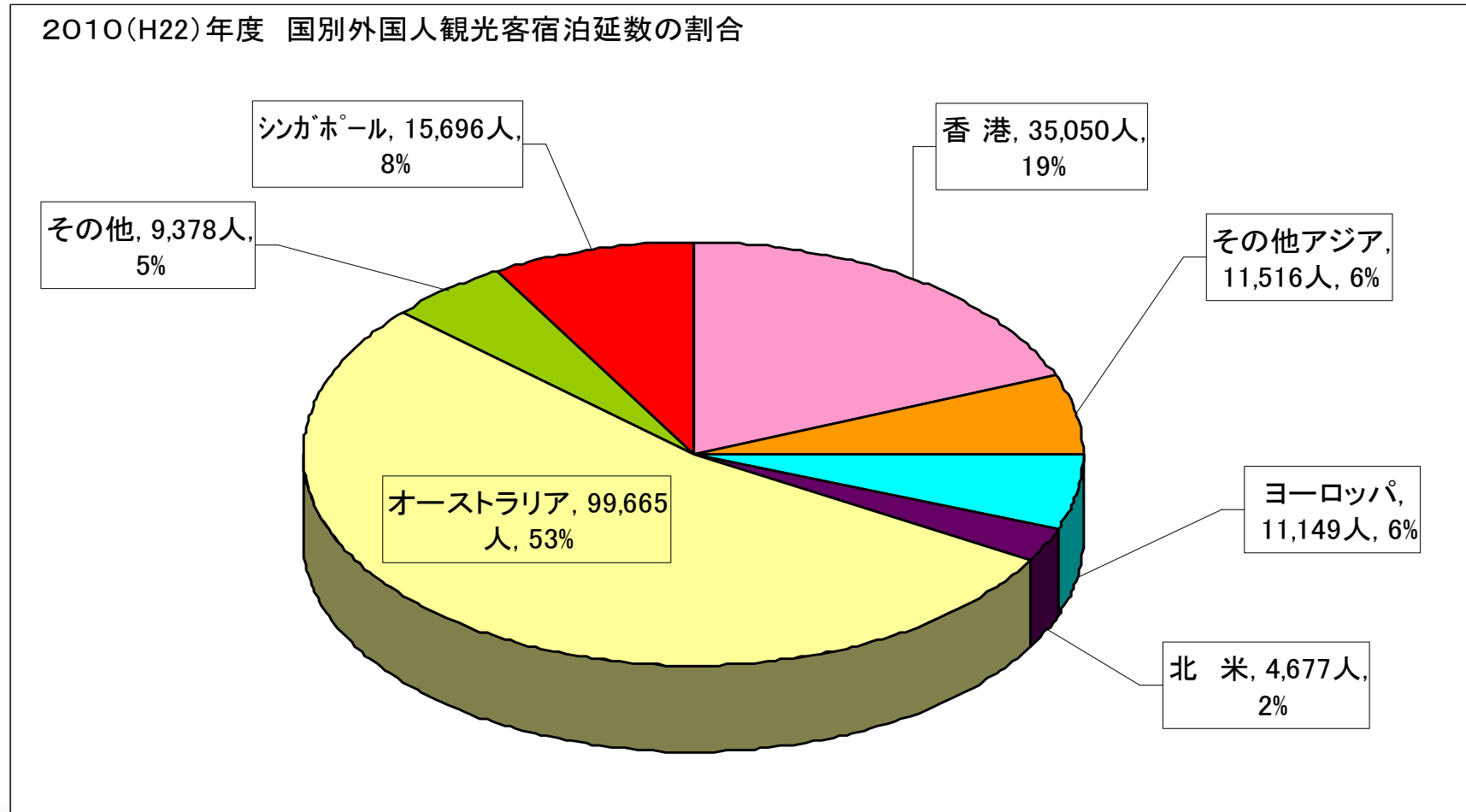


# ヨーロッパからの観光客増(前年度より54.4%増)

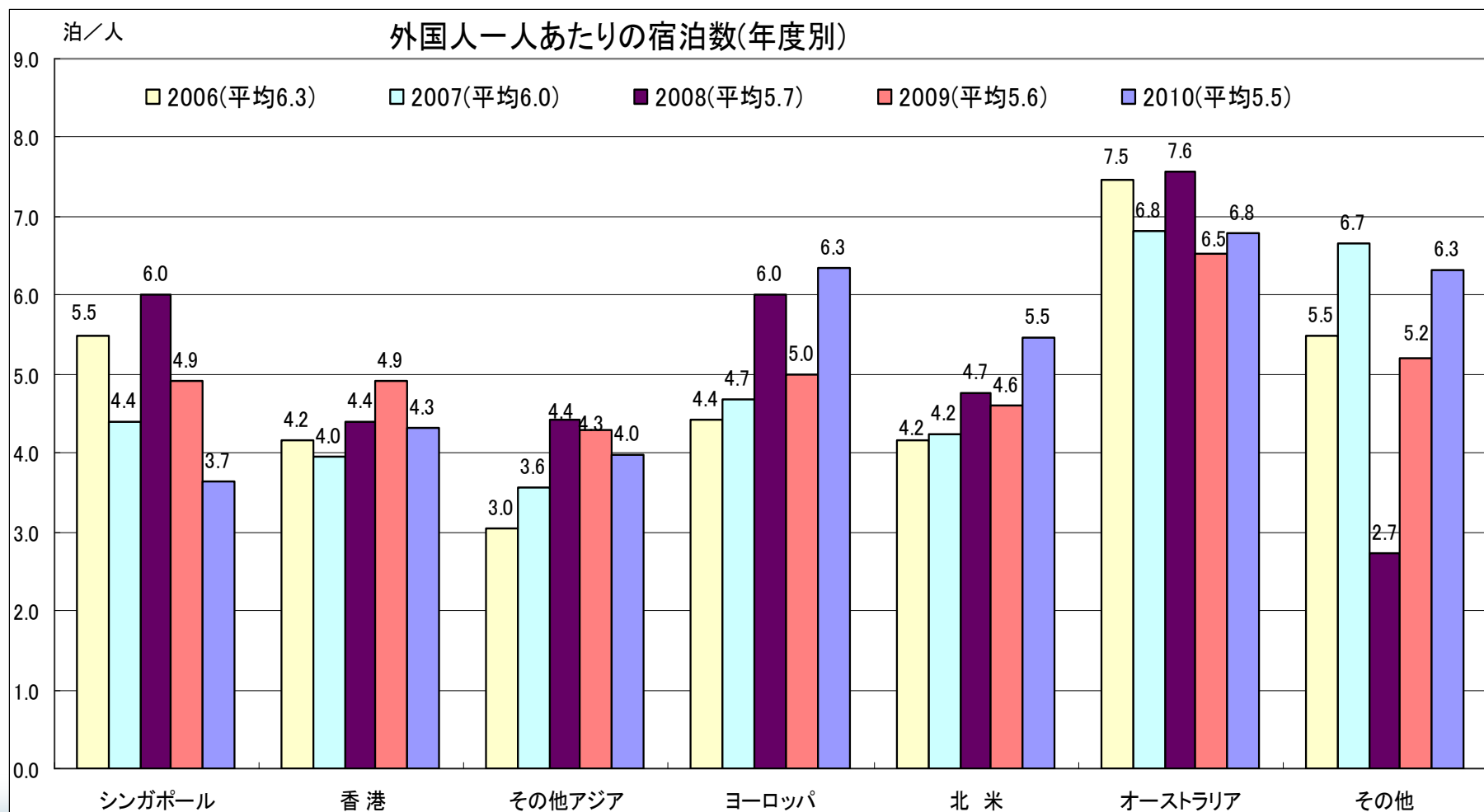
オーストラリアからの観光客も8.5%増加



# 外国人観光客宿泊延数のうち豪州人の占める割合53%



# 一人当たり宿泊数5.5泊(前年度から0.1泊減少) オーストラリア人の一人あたり宿泊数6.8泊



# 外国人観光客の宿泊延数が年々増加全体の26.9%を占める 国内観光客の宿泊延べ数対前年度10.5千人減(2.0%減)

