

# 令和 7 年度 まちなか循環バス “じゃがりん号” の運行実績

令和 6 年 10 月 1 日から令和 7 年 9 月 30 日運行分



令和 7 年 11 月

倶知安町

# 令和7年度 まちなか循環バス“じゃがりん号”の運行実績

※ 令和7年度：令和6年10月1日から令和7年9月30日運行分

## 1. 運行日数

東西ルート 南北ルート	362 日	運休日数 3 日（元日、じゃが祭り 2 日間）
----------------	-------	-------------------------

## 2. 運行回数

系 統 名	運行回数	系 統 名	運行回数
東西ルート	609 回	南北ルート	609 回
東西ルート拡大	724 回	南北ルート拡大	724 回
東西ルート快速	1,086 回	南北ルート快速	1,086 回
東西ルート拡大・旭ヶ丘	724 回	南北ルート旭ヶ丘	362 回
東西ルート快速・旭ヶ丘	362 回	南北ルート拡大・旭ヶ丘	724 回
計	3,505 回	計	3,505 回

※ 土・日・祝日は、東西ルート・南北ルートの1便が運休



# 令和7年度 まちなか循環バス“じゃがりん号”の運行実績

※ 令和7年度： 令和6年10月1日から令和7年9月30日運行分

## 3. 乗車数

令和6年10月1日～令和7年9月30日

東西ルート	16,141 人
南北ルート	11,252 人
合 計	27,393 人

<参考> 令和6年4月1日～令和7年3月31日

東西ルート	16,443 人
南北ルート	11,223 人
合 計	27,666 人

## 4. 過去2年間の乗車数の比較

年度の期間：10月1日～9月30日

年 度	乗車数	対前年増減
令和5年度	28,181 人	893 人
令和6年度	27,563 人	▲618 人
令和7年度	27,393 人	▲170 人

<参考> 年度の期間：4月1日～3月31日

年 度	乗車数	対前年増減
令和4年度	28,426 人	1,725 人
令和5年度	27,468 人	▲958 人
令和6年度	27,666 人	198 人



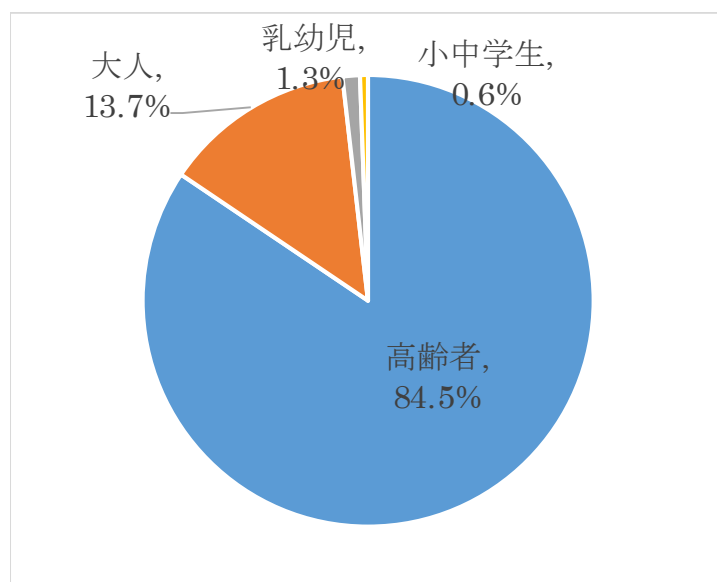
# 令和7年度 まちなか循環バス“じゃがりん号”の運行実績

※ 令和7年度： 令和6年10月1日から令和7年9月30日運行分

## 5. 利用者内訳

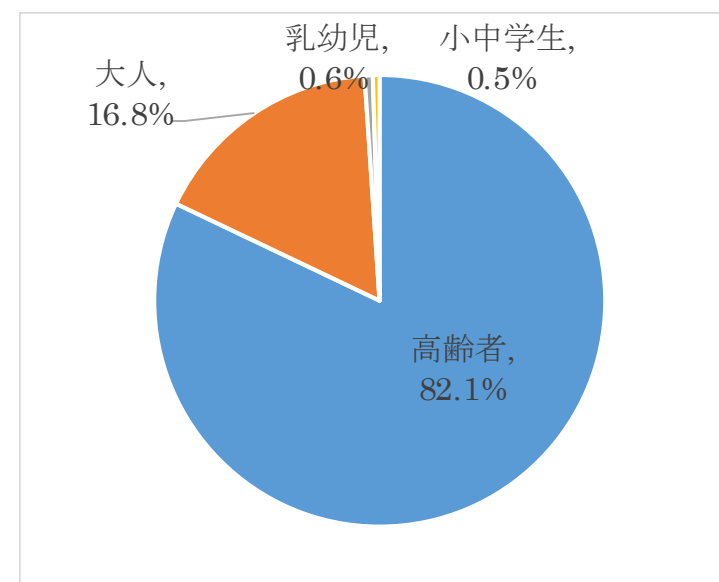
### 東西ルート

高齢者	大人	乳幼児	小中学生
13,632 人	2,214 人	203 人	92 人



### 南北ルート

高齢者	大人	乳幼児	小中学生
9,236 人	1,895 人	66 人	55 人



# 令和7年度 まちなか循環バス“じゃがりん号”の運行実績

※ 令和7年度： 令和6年10月1日から令和7年9月30日運行分

## 6. 運賃収入（回数券・定期券の売上を含む）

令和6年10月1日～令和7年9月30日

東西ルート	1,305,807 円
南北ルート	933,800 円
合 計	2,239,607 円

＜参考＞ 令和6年4月1日～令和7年3月31日

東西ルート	1,306,116 円
南北ルート	951,210 円
合 計	2,257,326 円

## 7. 過去2年間の運賃収入の比較

年度の期間：10月1日～9月30日

年 度	運賃収入	対前年増減
令和5年度	2,220,470 円	67,080 円
令和6年度	2,199,425 円	▲ 21,045 円
令和7年度	2,239,607 円	40,182 円

＜参考＞ 年度の期間：4月1日～3月31日

年 度	運賃収入	対前年増減
令和4年度	2,240,660 円	166,989 円
令和5年度	2,148,125 円	▲ 92,535 円
令和6年度	2,257,326 円	109,201 円



# 令和7年度 運行実績の詳細資料（東西ルート）

※ 令和7年度： 令和6年10月1日から令和7年9月30日運行分

## 1. 東西ルート便別・月別乗車数

	1便	2便	3便	4便	5便	6便	7便	8便	9便	10便	合計
10月	29	136	180	239	257	196	162	45	87	20	1,351
11月	29	172	187	253	231	169	142	43	67	23	1,316
12月	29	267	216	289	315	211	134	48	78	39	1,626
1月	27	213	187	246	284	265	178	54	113	39	1,606
2月	36	256	167	250	272	226	142	27	98	60	1,534
3月	50	198	180	288	231	249	135	39	94	53	1,517
4月	40	180	152	247	220	185	138	31	105	37	1,335
5月	33	128	129	220	191	183	119	24	89	40	1,156
6月	20	163	137	162	212	156	101	29	81	37	1,098
7月	34	159	140	216	215	207	132	27	99	40	1,269
8月	32	138	139	201	213	203	122	28	83	47	1,206
9月	30	130	124	210	203	171	116	24	74	45	1,127
合計	389	2,140	1,938	2,821	2,844	2,421	1,621	419	1,068	480	16,141

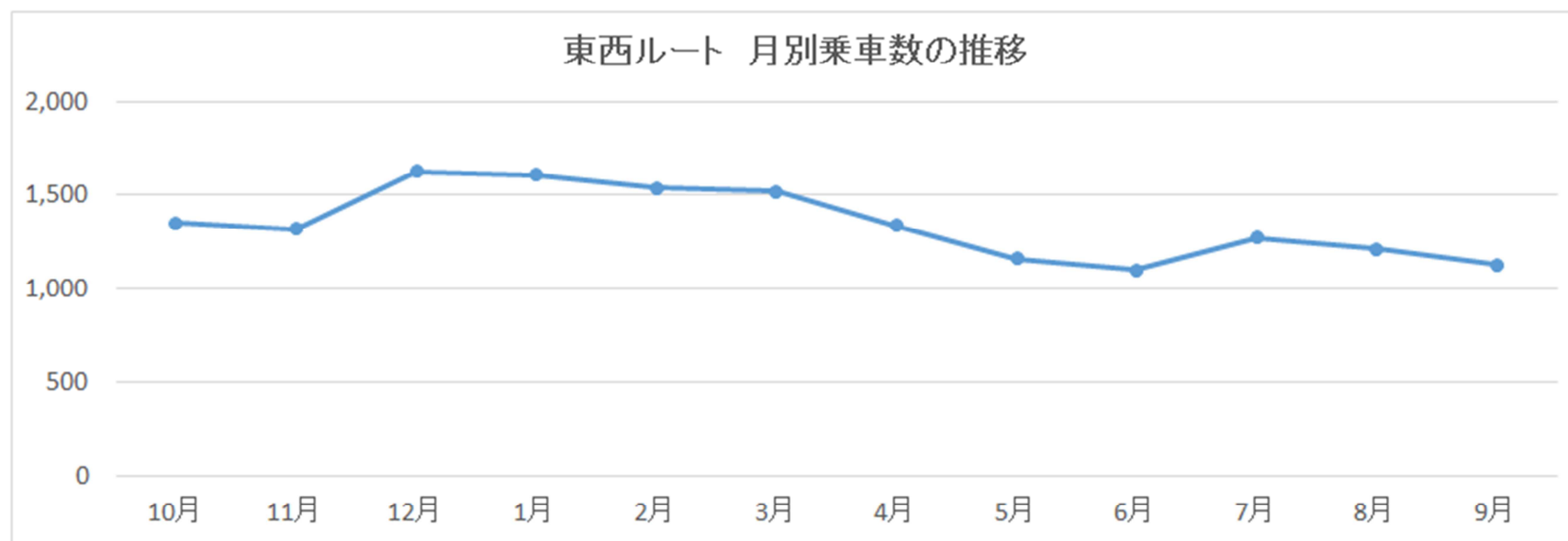


# 令和7年度 運行実績の詳細資料（東西ルート）

※ 令和7年度： 令和6年10月1日から令和7年9月30日運行分

## 2. 東西ルート月別乗車数の推移

10月	11月	12月	1月	2月	3月	4月	5月	6月	7月	8月	9月
1,351	1,316	1,626	1,606	1,534	1,517	1,335	1,156	1,098	1,269	1,206	1,127



## 令和7年度 運行実績の詳細資料（南北ルート）

※ 令和7年度： 令和6年10月1日から令和7年9月30日運行分

### 3. 南北ルート便別・月別乗車数

	1便	2便	3便	4便	5便	6便	7便	8便	9便	10便	合計
10月	61	88	193	139	99	120	77	97	8	21	903
11月	66	77	173	126	125	104	82	97	25	10	885
12月	91	115	234	174	168	136	124	127	41	21	1,231
1月	72	103	205	177	158	127	87	109	49	22	1,109
2月	87	107	210	204	146	109	94	81	41	20	1,099
3月	88	110	187	186	123	98	81	97	38	24	1,032
4月	61	95	146	164	104	94	70	58	23	14	829
5月	52	88	148	160	127	81	94	66	22	11	849
6月	65	82	173	156	113	101	80	65	12	20	867
7月	65	92	148	149	108	87	60	59	16	23	807
8月	77	82	134	156	105	103	78	63	11	19	828
9月	60	88	147	149	115	90	80	64	7	13	813
合計	845	1,127	2,098	1,940	1,491	1,250	1,007	983	293	218	11,252



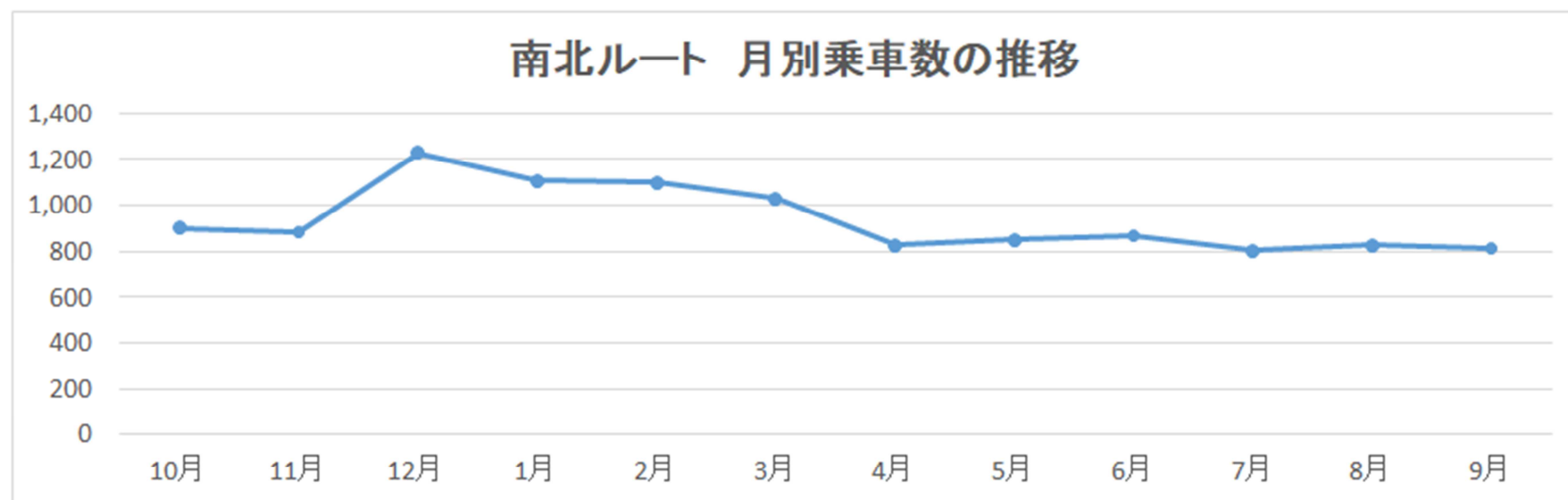


## 令和7年度 運行実績の詳細資料（南北ルート）

※ 令和7年度： 令和6年10月1日から令和7年9月30日運行分

### 4. 南北ルート月別乗車数の推移

10月	11月	12月	1月	2月	3月	4月	5月	6月	7月	8月	9月
903	885	1,231	1,109	1,099	1,032	829	849	867	807	828	813



# 令和7年度 運行実績の詳細資料（平均乗車数）

※ 令和7年度： 令和6年10月1日から令和7年9月30日運行分

## 5. 系統別平均乗車数

東西ルート		東西ルート拡大		東西ルート快速		東西ルート拡大・旭ヶ丘		東西ルート快速・旭ヶ丘		東西ルート 合計	
1便	389	4便	2,821	2便	2,140	5便	2,844	3便	1,938		
8便	419	6便	2,421	9便	1,068	7便	1,621				
				10便	480						
合計	808	合計	5,242	合計	3,688	合計	4,465	合計	1,938	合計	16,141
運行回数計	609	運行回数計	724	運行回数計	1,086	運行回数計	724	運行回数計	362	運行回数計	3,505
平均乗車数	1.3	平均乗車数	7.2	平均乗車数	3.3	平均乗車数	6.1	平均乗車数	5.3	平均乗車数	4.6

南北ルート		南北ルート拡大		南北ルート快速		南北ルート旭ヶ丘		南北ルート拡大・旭ヶ丘		南北ルート 合計	
1便	845	3便	2,098	2便	1,127	8便	983	4便	1,940		
5便	1,491	7便	1,007	9便	293			6便	1,250		
				10便	218						
合計	2,336	合計	3,105	合計	1,638	合計	983	合計	3,190	合計	11,252
運行回数計	609	運行回数計	724	運行回数計	1,086	運行回数計	362	運行回数計	724	運行回数計	3,505
平均乗車数	3.8	平均乗車数	4.2	平均乗車数	1.5	平均乗車数	2.7	平均乗車数	4.4	平均乗車数	3.2



# 令和7年度 運行実績の詳細資料（運賃収入）

※ 令和7年度： 令和6年10月1日から令和7年9月30日運行分

## 6. 系統別運賃収入

系 統 名	全体運行回数	各系統運行回数	運賃収入額	系統別運賃収入
東西ルート	3,505	609	1,305,807	226,886
東西ルート快速・旭ヶ丘経由		362		134,865
東西ルート拡大		724		269,731
東西ルート拡大・旭ヶ丘経由		724		269,731
東西ルート快速		1,086		404,595
南北ルート	3,505	609	933,800	162,249
南北ルート・旭ヶ丘経由		362		96,443
南北ルート拡大		724		192,888
南北ルート拡大・旭ヶ丘経由		724		192,888
南北ルート快速		1,086		289,331

	東西ルート			南北ルート			役場販売分	
	運賃	回数券	定期券	運賃	回数券	定期券	回数券	定期券
10	55,800	36,000	18,000	39,100	27,000	14,000	1,000	
11	51,800	33,000	26,000	38,600	18,000	16,000		
12	70,100	37,000	16,000	53,700	25,000	26,000	4,000	
1	70,505	35,000	24,000	51,400	22,000	18,000		2,000
2	68,901	31,000	22,000	52,000	29,000	16,000	1,000	2,000
3	66,200	23,000	22,000	45,000	22,000	14,000		2,000
4	55,300	37,000	22,000	38,600	23,000	10,000		
5	49,900	28,000	18,000	39,600	16,000	10,000		
6	46,201	22,000	22,000	38,200	19,000	12,000		
7	55,500	26,000	28,000	32,600	20,000	8,000	1,000	
8	56,600	19,000	14,000	36,900	23,000	12,000		
9	51,500	24,000	18,000	33,600	18,000	10,000		
	1,299,307			927,300			7,000	6,000

※役場販売分の回数券、定期券  
については、2等分して各ルート  
に加える

東西ルート運賃収入
1,305,807

南北ルート運賃収入
933,800

合計運賃収入
2,239,607