

可燃垃圾

請使用指定垃圾袋

星期

廢紙 棕色信封

殘枝

內衣・衣服類

食用油



請於塑膠袋中放入布或是報紙，並將食用油倒入浸在其中，待油稠化後丟棄。(請勿將液體狀態的油直接丟棄。)

衛生垃圾

請使用指定垃圾袋

星期

紙尿片 生理用品


口罩

衛生垃圾

或者是

衛生垃圾專用

可燃垃圾專用



①和②兩種方法都OK

① 只將衛生垃圾放入衛生垃圾專用袋中 ② 將衛生垃圾分開放入另一個袋子裡，與其他可燃垃圾一起放入可燃垃圾袋中

廚餘

請使用指定垃圾袋

星期

星期

蔬菜殘渣，水果殘渣，蛋殼，貝殼，雞骨



於收集日當天，丟至於垃圾收集站之廚餘桶內。



★將廚餘轉化為堆肥

由於廚餘專用袋會劣化，請避免放置於高溫、高濕氣之處，並儘早使

不可燃垃圾

請使用指定垃圾袋

第2・第4

星期

橡膠・皮革製品 包裝膜，塑膠製品 棉被，枕頭

噴霧罐 (必須打洞後才能丟棄)

小型家電

密封容器 毛絨娃娃 易碎物品，銳利物

充電式小型家電 (請將電池拆除)



如能裝入在不可燃垃圾袋裡時，也可丟棄在垃圾收集站。如無法裝入時，請自行搬入到清掃中心。

因充電式小型家電有起火的可能性，所以請將電池拆除後，再放入不可燃垃圾袋丟棄。電池請丟入電池回收箱內。

資源垃圾1

請使用透明・半透明袋子

星期

空鐵鋁罐，空玻璃瓶，寶特瓶

⇒請依種類裝入袋內

取下瓶蓋後將瓶內沖洗

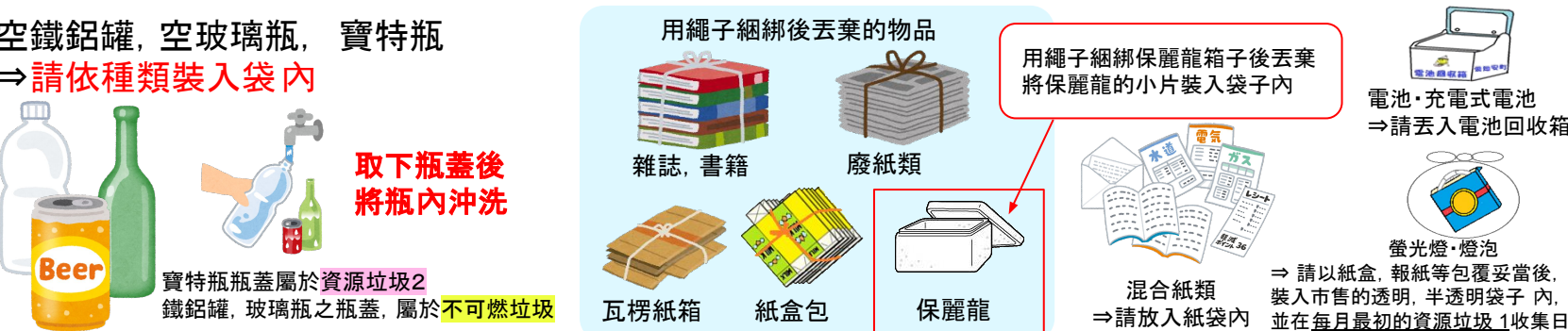
寶特瓶瓶蓋屬於資源垃圾2 鐵鋁罐，玻璃瓶之瓶蓋，屬於不可燃垃圾

用繩子綁後丟棄的物品

雜誌，書籍 廢紙類

瓦楞紙箱 紙盒包 保麗龍

用繩子綁保麗龍箱子後丟棄 將保麗龍的小片裝入袋子內



電池・充電式電池 ⇒請丟入電池回收箱內

螢光燈・燈泡 ⇒請以紙盒，報紙等包覆妥當後，裝入市售的透明，半透明袋子內，並在每月初的資源垃圾1收集日丟棄

資源垃圾2

請使用透明・半透明袋子

星期

僅限於有紙類回收標誌之垃圾 (紙製容器包裝)

菸盒 零食外紙盒 紙巾盒 洗衣粉盒

僅限於有塑膠類回收標誌之垃圾 (塑膠製容器包裝)

軟管類 便當盒 雞蛋盒 餅乾袋




請沖洗乾淨後才丟棄將不同垃圾裝入同一袋 內丟棄將無法進行回收！


大型垃圾

俱知安町不進行大型垃圾的收集搬運。

要丟棄大型垃圾時，請自行安排直接搬運到清掃中心，或(每10公斤收取40日圓的處理費)委託許可業者進行搬運。



大型家電 (洗衣機，乾燥機，冰箱，冰庫，冷氣，電視) 此類家電產品不可直接丟棄在垃圾站，必須依照家電回收法，向購買店家或許可業者支付收集搬運費，收費方可廢棄。

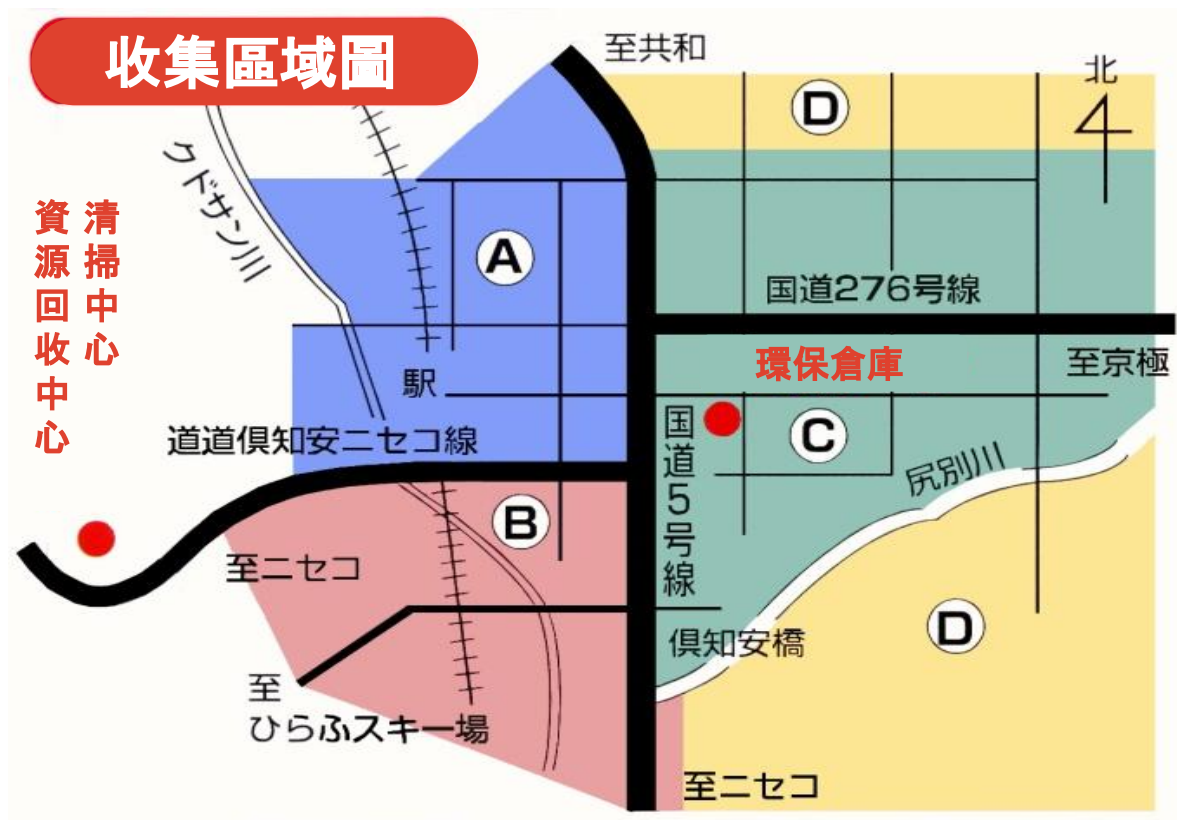


俱知安町不處理的垃圾

廢輪胎，廢電池，滅火器，廢油，揮發油，汽油・燈油、瓦斯罐，玻璃纖維船，摩托車，大量的倒木・修剪後的殘枝，塌塌米，大量的住宅拆除材料，內含彈簧的床墊・沙發



收集區域圖・各區收集時程表



垃圾請在收集日的
當天早上8點前丟棄

不可燃垃圾請在
當天下午1點前丟棄



區域	A・B・D				
收集日	星期一	星期二	星期三 第2・第4	星期四	星期五
種類	可燃垃圾 衛生垃圾 廚餘	資源垃圾2	不可燃垃圾	資源垃圾1	廚餘
區域	C				
收集日	星期一 第2・第4	星期二	星期三	星期四	星期六
種類	不可燃垃圾	資源垃圾1	可燃垃圾 衛生垃圾 廚餘	資源垃圾2	廚餘

免費! 垃圾分類 App ※只有日文・英文版



垃圾的分類方式
丟棄方式

收集時程表

垃圾的分類字典

通知機能



for iOS

for Android

免費垃圾分類App叫3R
掃描二維碼便可立刻下載

