

※資源ごみの洗い方について

◆ビン・缶・ペットボトルの洗い方




飲料水のビン・缶・ペットボトルは、水ですすいで水分を切ってから袋に入れてください。

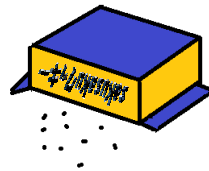


注ぎ口の取れないビンは、洗って水分を切ってからビンの袋に入れてください。

◆紙製容器包装の洗い方



アルミ加工しているものは、すすいで、乾かしてから袋に入れてください。



お菓子の箱の「食べかす」などは拭き取るか、はらってから、袋に入れてください。

◆プラスチック製容器包装の洗い方

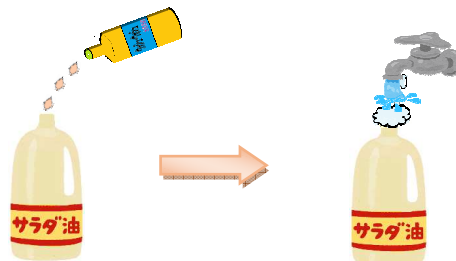


食べ残しがあるのですすぐか、洗いましょう。



★ プラスチック製の容器は、油と混ざったケチャップやチリソースなど、色が多少残っていてもきれいになっていればプラ容器に出してください。

台所洗剤を2,3滴と水を1/3ぐらい入れて、シャカシャカと振ります。



水を流して2,3回すすいで水分を切って、袋に入れてください。



洗いやすいように切って、すすい(洗う)で乾かしてから袋に入れてください。



みなさんのご協力をお願いします。